
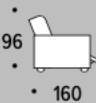
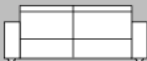





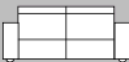
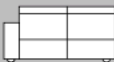
















Caratteristiche modello

Struttura In legno abbinato a particelle di legno grezzo biodegradabile e pannelli di fibra di legno duro.
Imbottitura Poliuretano espanso: cuscini schienali con densità 25 SC Kg/mc, cuscini di seduta con densità 30S comfort Kg/mc, tutti ricoperti da una termofalda di dacron autoestinguente. **Rivestimento** Pelle e tessuto, non sfoderabile. **Piedi** In metallo titanio h 13,5 cm. **Note** Nella versione relax il modello dispone di meccanismo elettrico combinato con movimento schienale-poggiaiedi, con comando posizionato sotto il bracciolo lato esterno. L'elemento relax, sempre staccato da quello fisso, viene agganciato con apposito sistema a baionetta.

Specifiche tecniche

	PROFONDITÀ RELAX		Altezza Bracciolo	cm 56
			Altezza Piede	cm 13,5
			Altezza Seduta	cm 45
			Larghezza Bracciolo	cm 33
			Profondità Seduta	cm 58

3 POSTI  • 228 •	3 POSTI 1 BR.  • 195 •	3 POSTI CENTRALE  • 162 •	2 POSTI MAXI  • 208 •	2 POSTI MAXI 1 BR.  • 175 •	2 POSTI MAXI CENTRALE  • 142 •			
2 POSTI  • 188 •	2 POSTI 1 BR.  • 155 •	2 POSTI CENTRALE  • 122 •	POLTRONA  • 128 •	POLTRONA 1 BR.  • 95 •	POLTRONA CENTRALE  • 62 •	POLTRONA MAXI  • 138 •	POLTRONA MAXI 1 BR.  • 105 •	POLTRONA MAXI CENTRALE  • 72 •
POLTRONA GRANDE  • 148 •	POLTRONA GRANDE 1 BR.  • 115 •	POLTRONA GRANDE CENTRALE  • 82 •	CHAISE LONGUE 1 BR  • 160 •	 • 105 •	ANGOLO POLTRONA PENISOLA  • 202 •	ANGOLO QUADRO  • 97 •		

Optional

MECCANISMO RECLINER ZERO WALL



OPTIONAL BATTERIA PER RELAX ELETTRICO



OPTIONAL Batteria

